

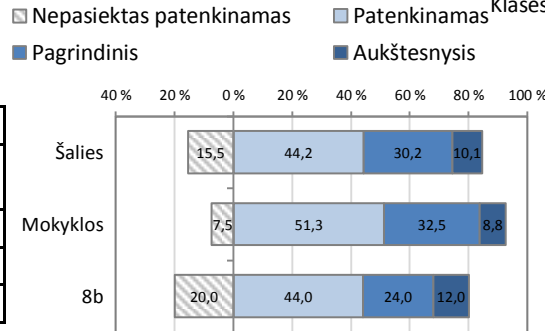
Šioje trumpoje ataskaitoje klasės mokinių pasiekimai lyginami su mokyklos mokinių rezultatais (diagramose – Mokyklos) ir šalies mokinių pasiekimų tyrime dalyvavusių mokinių rezultatais (diagramose – Šalies)

Mokinių pasiskirstymas pagal pasiekimų lygius

Pasiekimų lygių aprašymus galite rasti <http://nec.lt/612/>.

Matematika

	Mokinių sk.	Proc.
Nepasiektas patenkinamas	5	20,0
Patenkinamas	11	44,0
Pagrindinis	6	24,0
Aukštesnysis	3	12,0

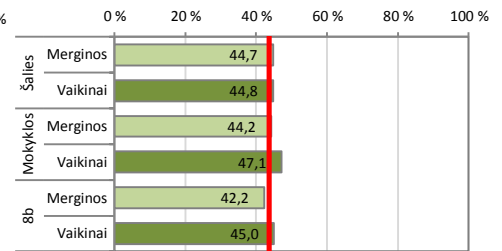


Mokinių pasiekimų analizė pagal lytį

Vidutiniškai surinktų taškų dalis (proc.)

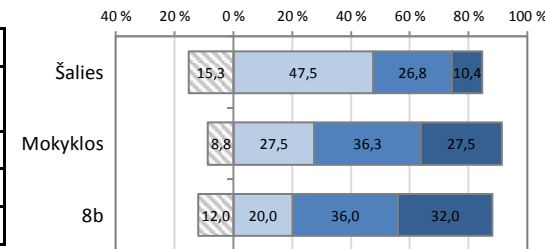
Klasės bendras vidurkis (proc.) pažymėtas vertikalia linija

8b klasės vidurkis 43,6 %

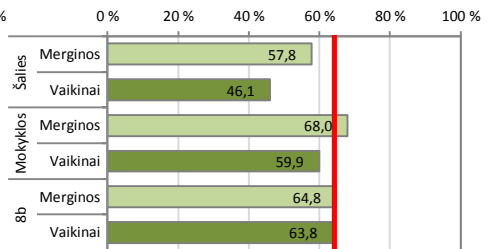


Skaitymas

	Mokinių sk.	Proc.
Nepasiektas patenkinamas	3	12,0
Patenkinamas	5	20,0
Pagrindinis	9	36,0
Aukštesnysis	8	32,0

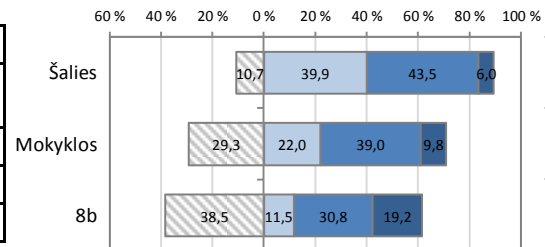


8b klasės vidurkis 64,3 %

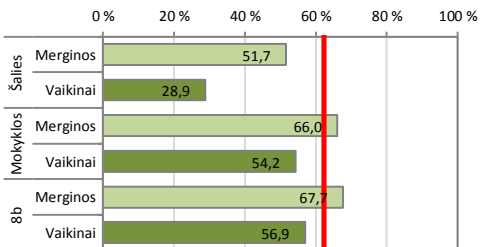


Rašymas

	Mokinių sk.	Proc.
Nepasiektas patenkinamas	10	38,5
Patenkinamas	3	11,5
Pagrindinis	8	30,8
Aukštesnysis	5	19,2

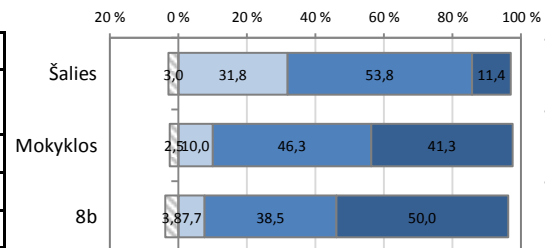


8b klasės vidurkis 62,3 %

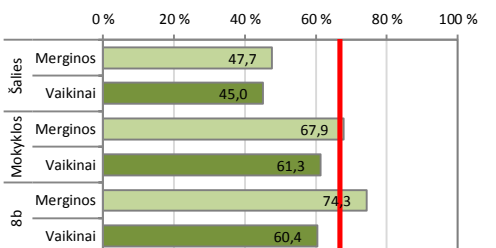


Gamtos mokslai

	Mokinių sk.	Proc.
Nepasiektas patenkinamas	1	3,8
Patenkinamas	2	7,7
Pagrindinis	10	38,5
Aukštesnysis	13	50,0

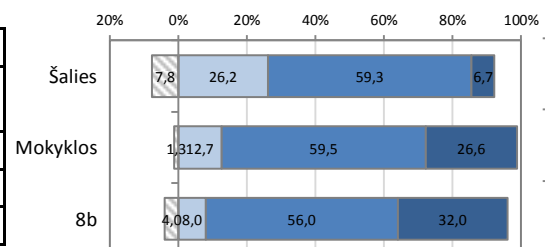


8b klasės vidurkis 66,8 %

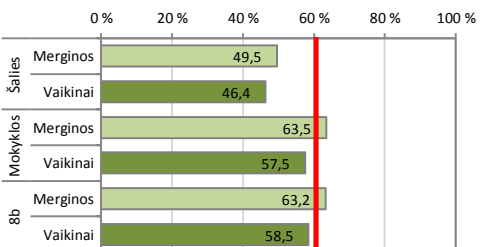


Socialiniai mokslai

	Mokinių sk.	Proc.
Nepasiektas patenkinamas	1	4,0
Patenkinamas	2	8,0
Pagrindinis	14	56,0
Aukštesnysis	8	32,0



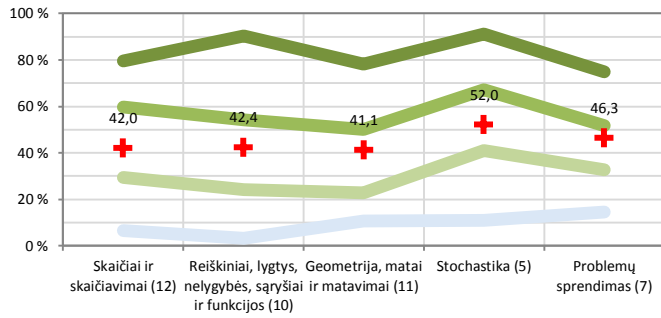
8b klasės vidurkis 60,6 %



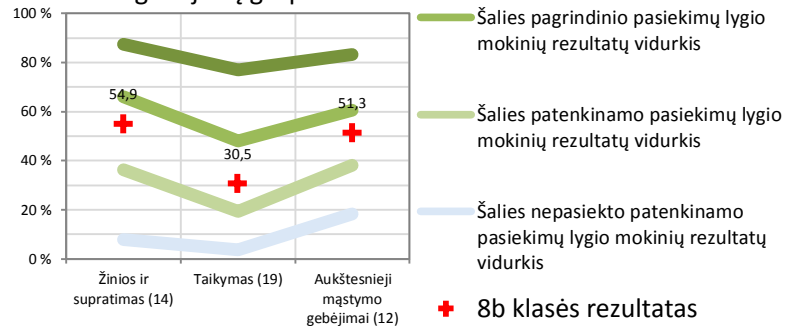
Apibendrinta 8b klasės mokinių surinktų taškų dalis (proc.) pagal atskiras veiklos sritis ir kognityvinių gebėjimų grupes

Matematika

Pagal veiklos sritis

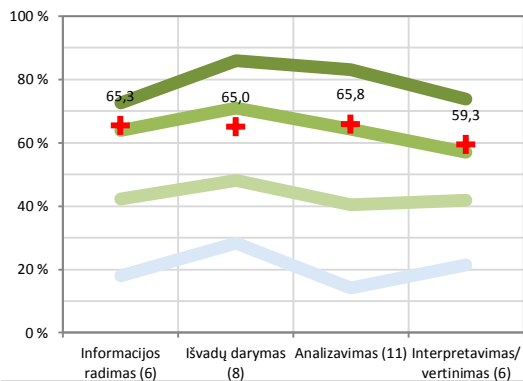


Pagal kognityvinių gebėjimų grupes

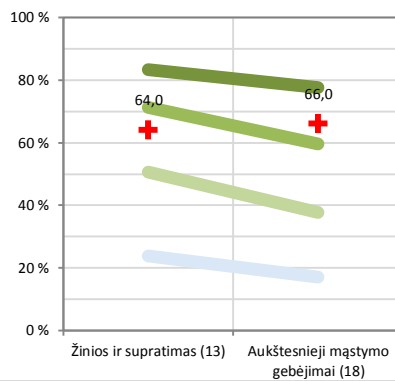


Skaitymas – teksto suvokimas

Pagal veiklos sritis

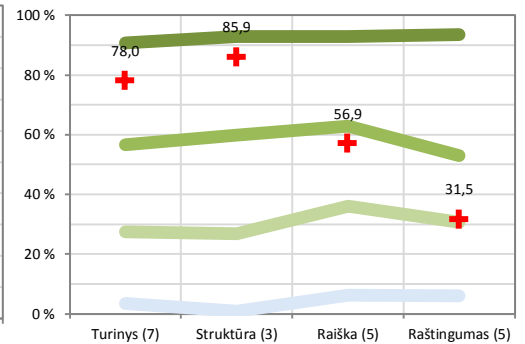


Pagal kognityvinių gebėjimų grupes



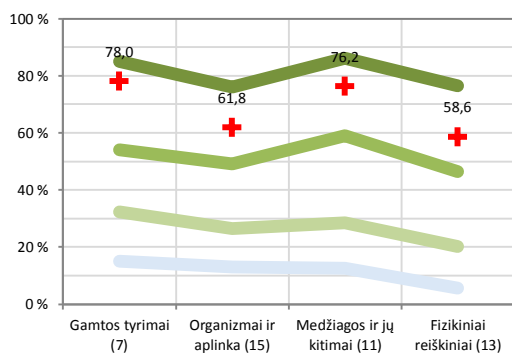
Rašymas – teksto kūrimas

Pagal vertinimo kriterijus

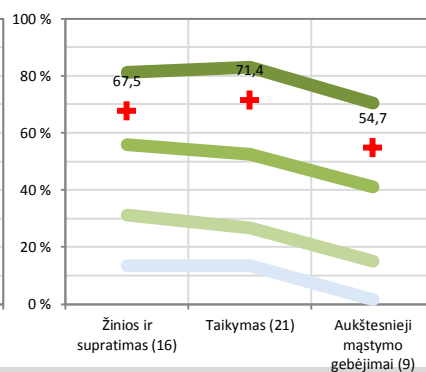


Gamtos mokslai

Pagal veiklos sritis



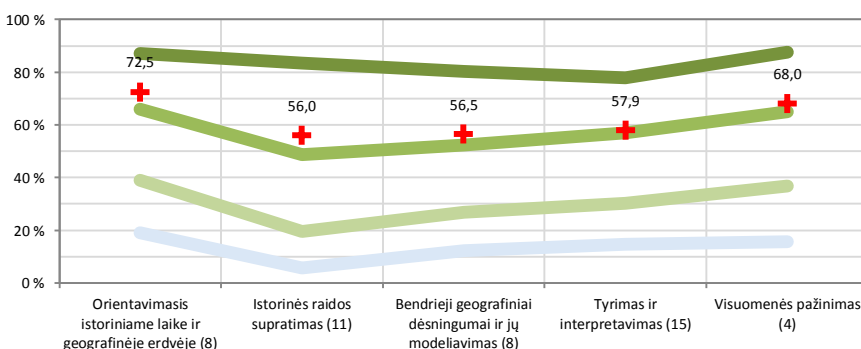
Pagal kognityvinių gebėjimų grupes



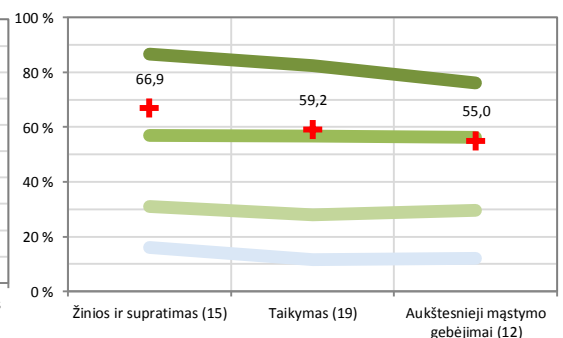
Diagramose parodyta, kokią dalį (proc.) taškų vidutiniškai surinko klasės mokiniai ir kiek vidutiniškai taškų surinko skirtingų lygių šalies bendrojo ugdymo mokyklų mokiniai. Horizontaliojoje ašyje nurodoma, kokios veiklos sritys ir kokie gebėjimai buvo vertinami (skliausteliuose nurodyta, kiek iš viso taškų buvo galima surinkti iš atitinkamos srities). Šios diagramos leidžia vaizdžiai įvertinti klasės stipriąsias ir silpnąsias sritis.

Socialiniai mokslai

Pagal veiklos sritis



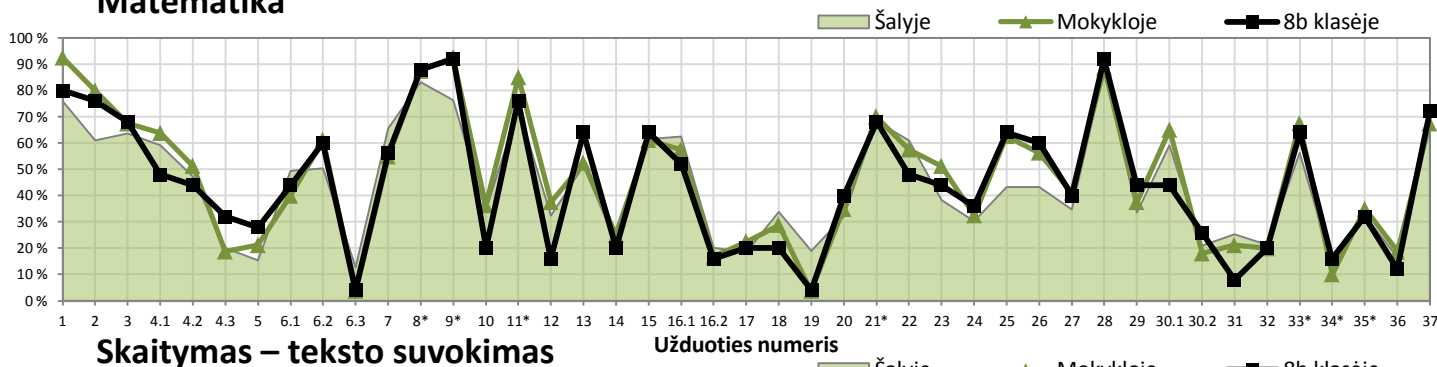
Pagal kognityvinių gebėjimų grupes



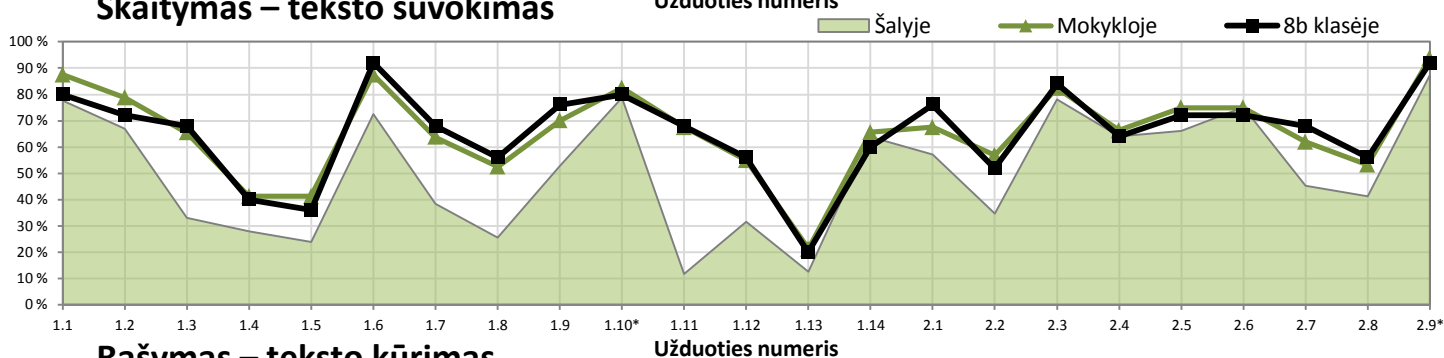
Atskirų užduočių rezultatų (užduočių sunkumo) analizė

Teisingai užduotis atlikusių mokinių dalis (proc.)

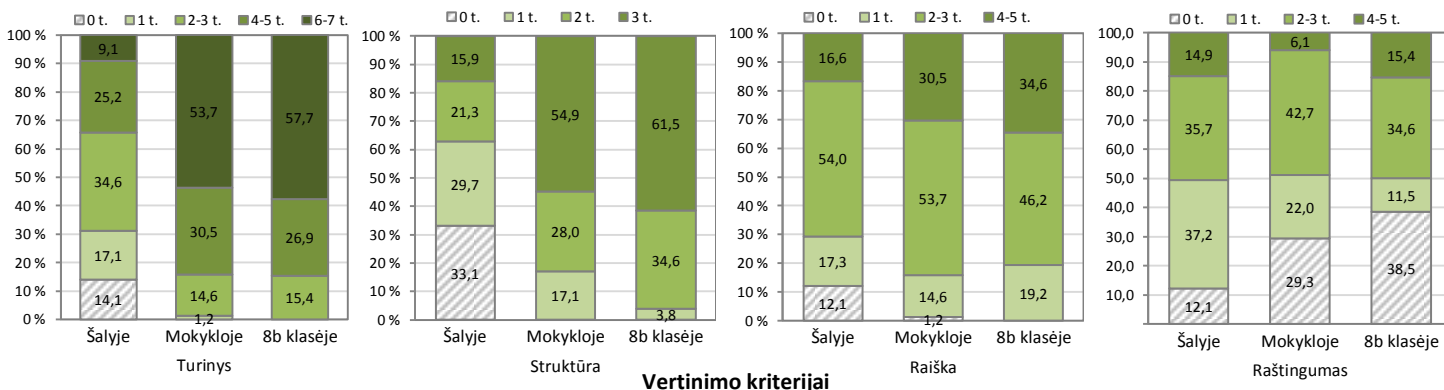
Matematika



Skaitymas – teksto suvokimas

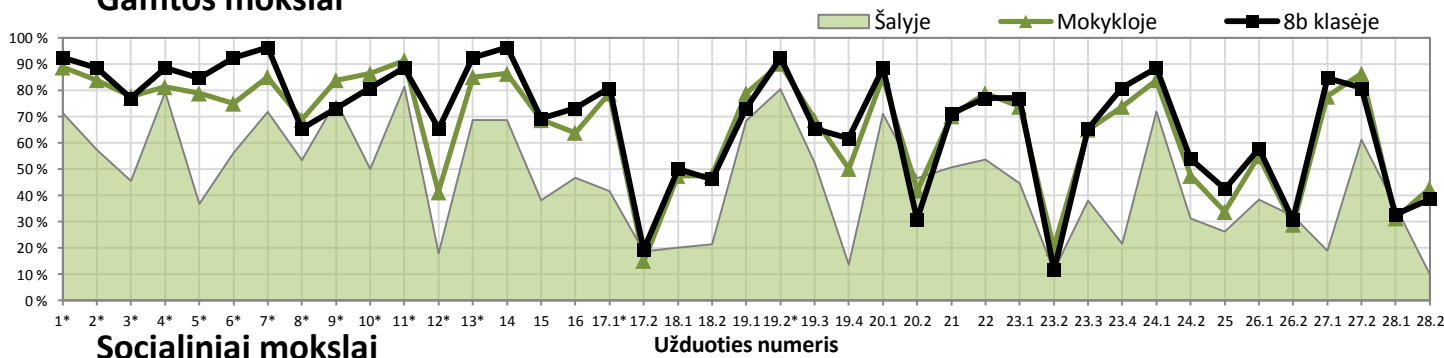


Rašymas – teksto kūrimas

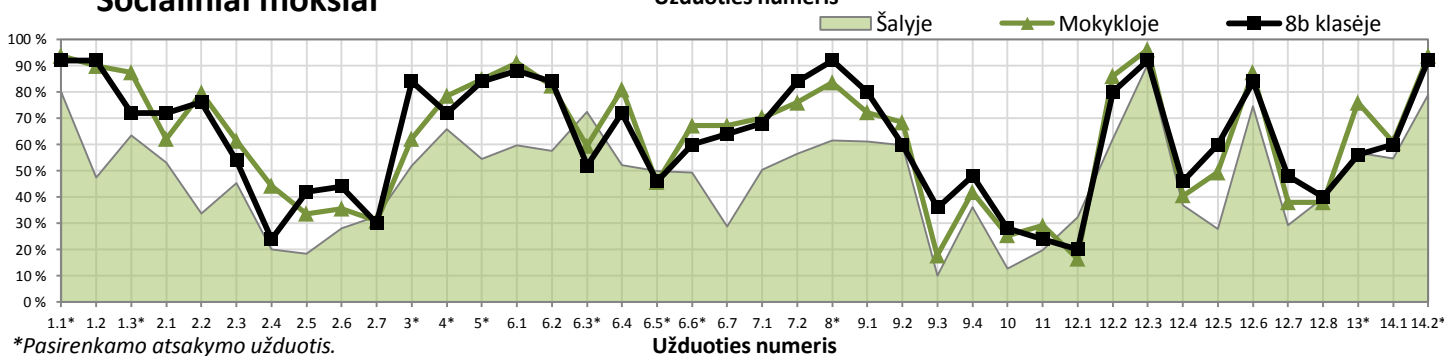


Vertinimo kriterijai

Gamtos mokslai



Socialiniai mokslai



*Pasirenkamo atsakymo užduotys.